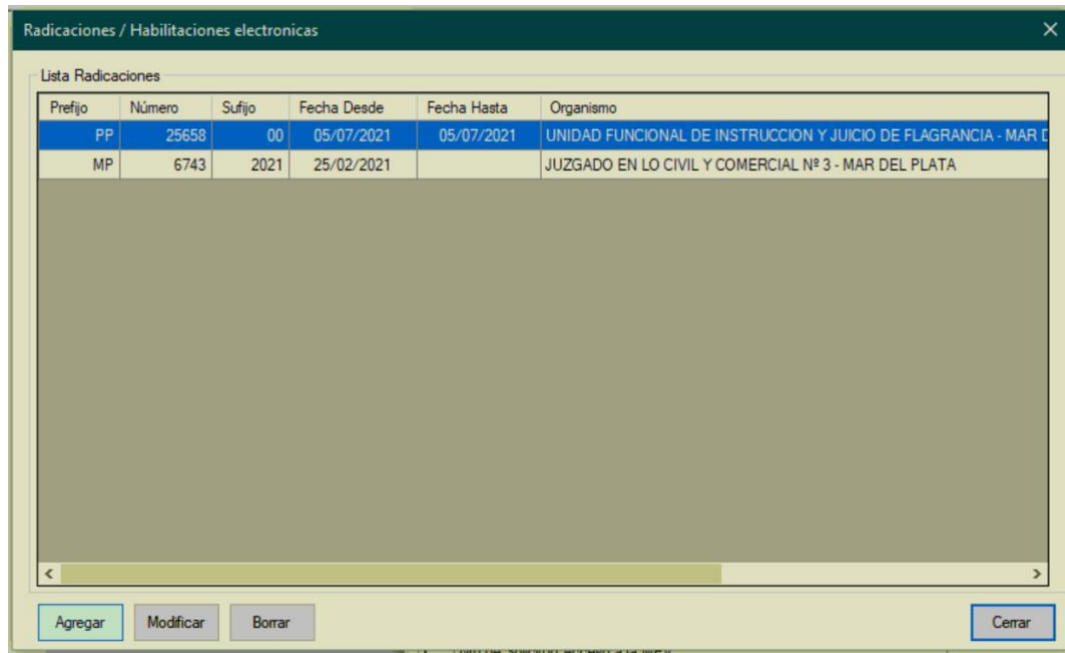


## REQUERIMIENTO DE ACCESO INFORMÁTICO A CAUSAS DE TRÁMITE EN ORGANISMOS QUE EMPLEAN SIMP (MPBA)

1. Ante todo es necesario *vincular* la IPP con nuestra causa en Augusta, desde el módulo “RADICACIONES”. Lo encontramos en el menú de la izquierda, dentro de la causa



2. Dentro de ese menú, seleccionamos “Agregar” para vincular la IPP como radicación a nuestra causa



3. Seleccionamos el organismo (que utiliza SIMP, donde esté radicada la causa cuya autorización vamos a solicitar)

05/07/2021 - En Letra  
JUZGADO EN LO CIVIL Y COMERCIAL Nº 3 - MAR DEL PLATA  
Sumario-Oralidad

Radicaciones / Habilitaciones electronicas

Lista Radicación

Prefijo	Número
PP	
MP	

Agregar radicación

Organismo:

Causa:

Desde:

Cuerpo:  Fojas:

La lleva:

Organismos

☒ Más usados

Filtro:

Organismo
CAMARA DE APELACION EN LO CIVIL Y COMERCIAL - MAR DEL PLATA
DELEGACION DE SISTEMAS - MAR DEL PLATA
UNIDAD FUNCIONAL DE INSTRUCCION Y JUICIO DE FLAGRANCIA - MAR DEL PLATA
JUZGADO DE FAMILIA Nº 1 - MAR DEL PLATA
JUZGADO EN LO CIVIL Y COMERCIAL Nº 8 - MAR DEL PLATA
JUZGADO EN LO CIVIL Y COMERCIAL Nº10 - MAR DEL PLATA
JUZGADO DE FAMILIA Nº 1 - NECOCHEA
JUZGADO EN LO CIVIL Y COMERCIAL Nº 5 - MAR DEL PLATA
JUZGADO EN LO CIVIL Y COMERCIAL Nº 3 - MAR DEL PLATA
JUZGADO EN LO CIVIL Y COMERCIAL Nº 7 - MAR DEL PLATA

Aceptar Cancelar

Agregar Modificar Borrar Cerrar

4. Completamos los datos de la IPP (el prefijo es “PP”, el número de la causa, y el sufijo normalmente es “00”, que indica que es la causa principal)

Agregar radicación

Organismo: UNIDAD FUNCIONAL DE INSTRUCCION Y JUICIO DE FLAGRANCIA - MAR DEL PLATA

Causa: PP 25658 00 Motivo de ingreso: Otros

Desde:  Hasta:

Cuerpo:  Fojas:  Paquete:


La lleva:



Confirmar Cancelar

5. Una vez seleccionado el organismo y completados los datos de la causa a requerir, tildamos la opción “desde” y “hasta”, normalmente con la fecha en que haremos el requerimiento. Luego, damos clic en “confirmar”.

**Agregar radicación**

Organismo UNIDAD FUNCIONAL DE INSTRUCCION Y JUICIO DE FLAGRANCIA - MAR DEL PLATA

Causa: PP 25658 00  Motivo de ingreso: Otros

Desde: ☒ 06/07/2021  Hasta: ☒ 06/07/2021 

Cuerpo  Fojas  Paquete

La lleva

Confirmar Cancelar

6. La causa quedará con la radicación vinculada:

**Radicaciones / Habilitaciones electronicas**

Lista Radicaciones

Prefijo	Número	Sufrido	Fecha Desde	Fecha Hasta	Organismo
PP	25658	00	05/07/2021	05/07/2021	UNIDAD FUNCIONAL DE INSTRUCCION Y JUICIO DE FLAGRANCIA - MAR DEL PLATA
MP	6743	2021	25/02/2021		JUZGADO EN LO CIVIL Y COMERCIAL N° 3 - MAR DEL PLATA

7. Efectuada la radicación, generaremos un trámite (despacho) en la causa (puede tenerse precargado como modelo), en donde consignaremos los datos de la IPP cuya autorización se requiere. Debe cargarse el domicilio electrónico del organismo destinatario o de su titular, según el caso.

Peticionario: Nombre del peticionante y su letrado.  
Motivo: título del escrito.  
Trámite Despachado

---

Requíerese al titular de la UFIEJ - Flagrancia que tenga a bien autorizar desde el SIMP el acceso a través de Augusta a la IPP-08-00-025658-20/00, seguida a [REDACTED] y otros por Lesiones leves - Coacción agravada - Portacion ilegal de arma de guerra.

Instrumentétese las comunicaciones precedentemente dispuestas en forma electrónica, a cuyo fin remítase copia digital del presente proveído en los domicilios electrónicos de las citadas dependencias (art. 12 del Reglamento de Expedientes Ac. 3975/20 SCBA y art. 10, Reglamento para la Notificación por Medios Electrónicos Ac. 3845/17 SCBA).

Firmado digitalmente en la ciudad de Mar del Plata.

[REDACTED]@mpba.gov.ar

8. Firmamos y luego notificamos el trámite desde Augusta (opciones disponibles desde el menú desplegable que se abre al hacer clic con el botón derecho del mouse sobre el trámite).

Trámites

☐ Causas Relacionadas Organismos: ☒ Todos ☐ Actual ☐ Otros Ordenar: ☐ Trámite ☒ Fecha

Filtros Trámites

Trámites de la Causa

	N	P	F	T	A	L	Trámite	Fecha	Estado	Fojas	Observación
<input type="checkbox"/>							AUTORIZACION MEV - SE PROVEE	06/07/2021	En curso	1	REQUERIMIENT
<input type="checkbox"/>	<input checked="" type="checkbox"/>						DESPACHO SIMPLE				
<input type="checkbox"/>		<input checked="" type="checkbox"/>					OFICIO RECIBIDO				
<input type="checkbox"/>			<input checked="" type="checkbox"/>				AGREGUESE				
<input type="checkbox"/>				<input checked="" type="checkbox"/>			OFICIO RECIBIDO				
<input type="checkbox"/>					<input checked="" type="checkbox"/>		AUTO DE APERTURA A PRUEBA				
<input type="checkbox"/>						<input checked="" type="checkbox"/>	TRASLADO - CONTESTA				
<input type="checkbox"/>						<input checked="" type="checkbox"/>	DEMANDA - CONTESTADA / SE PROVEE				
<input type="checkbox"/>						<input checked="" type="checkbox"/>	BONO Y IUS - ACOMPAÑA				

Cod. Barras: 257300492019975089

Datos Adicionales

Datos de Trámite

Título

Nro de Solicitud Acceso a la MEV:

Trámite Despachado

Abierto

Reporte de Trámites

Marcar todo

Quitar Firma

Firmar

Notificar

Abrir Constancia de Notificación

Abrir Constancia de Presentación

Abrir Constancia Firma

Abrir Texto

Agregar

Modificar

Borrar

Copiar

Quitar Filtros

Propiedades


Firma

Registros Electrónicos

Preparar Presentación

Responsable del instructivo: Andrés L. Nizzo – Aux. Letrado  
Organismo: Juzgado Civil y Comercial N° 3 – Mar del Plata  
Última revisión: 6/7/2021

9. Cumplidos los pasos anteriores, el organismo del fuero penal recibirá el requerimiento formulado a través del Sistema de Notificaciones Electrónicas y procederá a habilitar al organismo requirente para el acceso a la IPP.
10. Para consultar la IPP, accederemos al módulo “Trámites SIMP” dentro de la causa (ubicado en el menú de la izquierda):

A screenshot of a window titled 'Consulta SIMP'. It has a search bar at the top with the text 'Buscar en radicaciones de esta Causa'. Below it, a dropdown menu shows 'Número IPP: IPP: PP-25658-00 - Organismo: UNIDAD FUNCIONAL DE INSTRUCCION Y JUICIO DE FLAGRANCIA - MAR DEL PLATA'. There is a 'Caratula:' field with a pink placeholder. Below that, a 'Trámites' section contains a 'Filtro de Búsqueda' with a text input field, a 'Firmante:' dropdown, and 'Fecha Desde:' and 'Fecha Hasta:' date pickers. A 'Filtrar' button is on the right. At the bottom, a table header is visible with columns: 'Trámite', 'Fecha', 'Organismo', and 'Firmante'. The table body is currently empty and has a pink background.